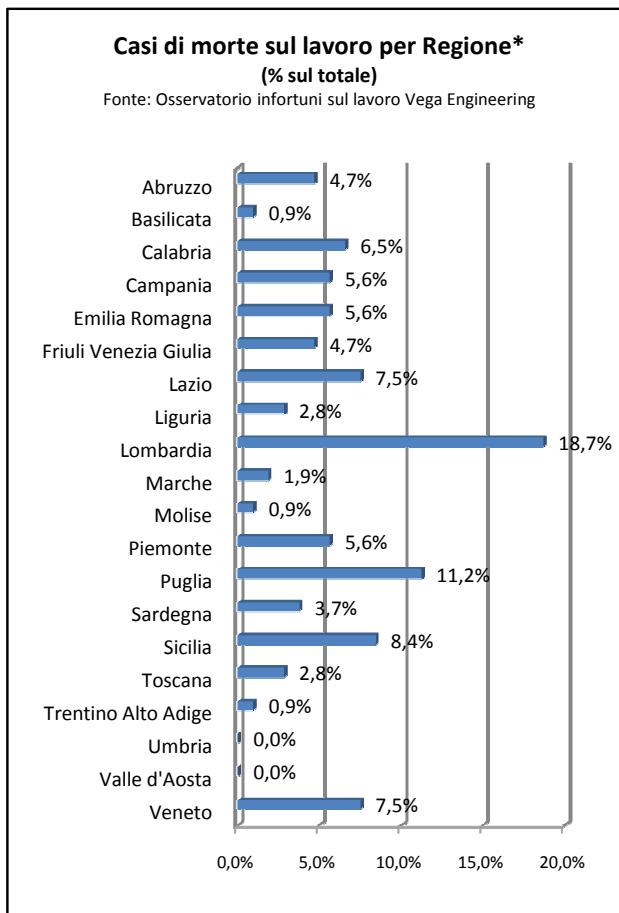


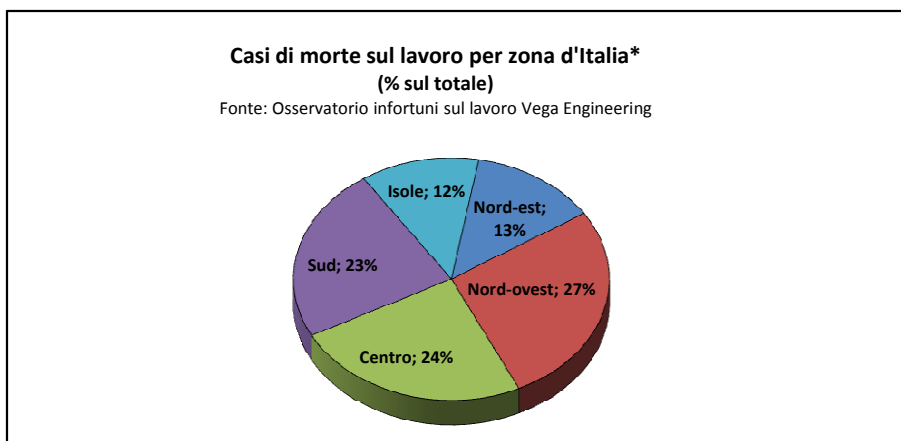
Casi di morte sul lavoro per Regione		
Regione	% sul totale	n° casi
Abruzzo	4,7%	5
Basilicata	0,9%	1
Calabria	6,5%	7
Campania	5,6%	6
Emilia Romagna	5,6%	6
Friuli Venezia Giulia	4,7%	5
Lazio	7,5%	8
Liguria	2,8%	3
Lombardia	18,7%	20
Marche	1,9%	2
Molise	0,9%	1
Piemonte	5,6%	6
Puglia	11,2%	12
Sardegna	3,7%	4
Sicilia	8,4%	9
Toscana	2,8%	3
Trentino Alto Adige	0,9%	1
Umbria	0,0%	0
Valle d'Aosta	0,0%	0
Veneto	7,5%	8
<b>Totale</b>		<b>107</b>

Fonte: Osservatorio infortuni sul lavoro Vega Engineering



Casi di morte sul lavoro per zona d'Italia			
Zona	Regioni	% sul totale	n° casi
Nord-est	Friuli Venezia Giulia, Trentino Alto Adige, Veneto	13%	14
Nord-ovest	Lombardia, Piemonte, Valle d'Aosta, Liguria	27%	29
Centro	Emilia Romagna, Toscana, Lazio, Marche, Umbria, Abruzzo, Molise	24%	26
Sud	Campania, Puglia, Basilicata, Calabria	23%	25
Isole	Sicilia, Sardegna	12%	13
<b>Totale</b>			<b>107</b>

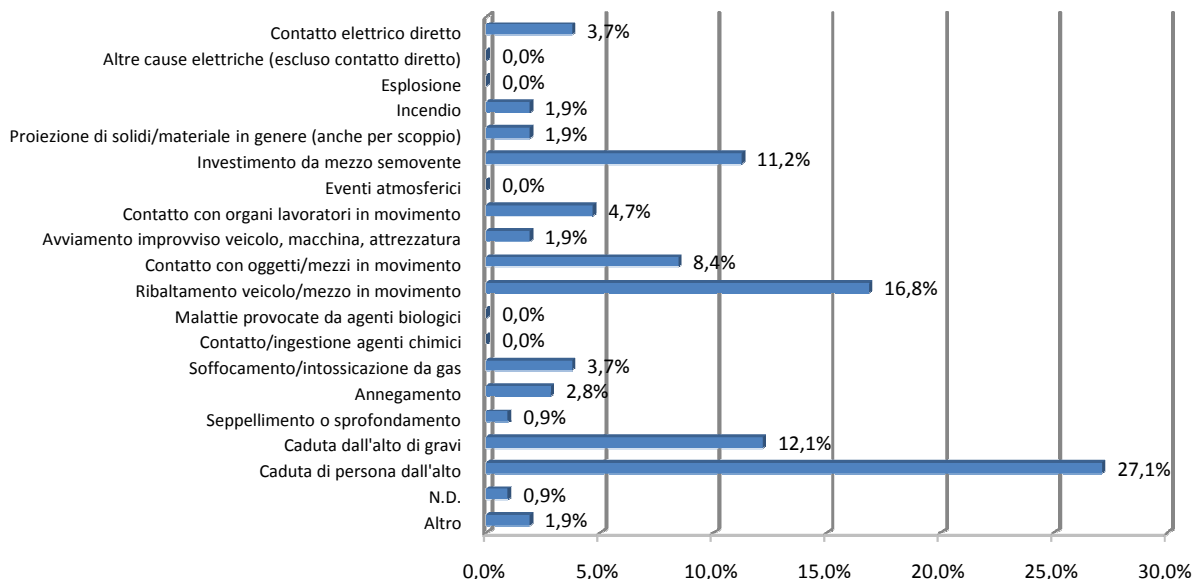
Fonte: Osservatorio infortuni sul lavoro Vega Engineering



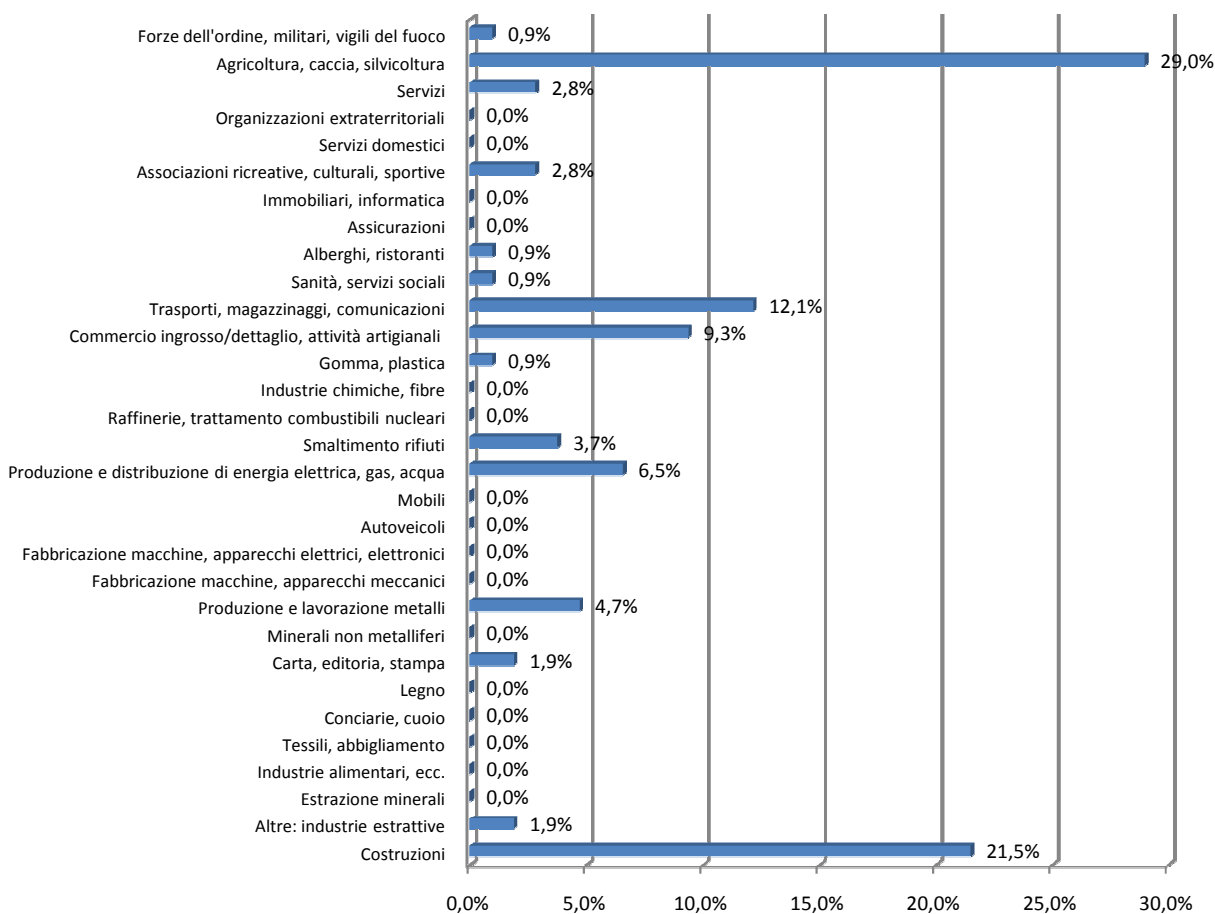
\*dalle presenti statistiche sono esclusi gli infortuni in itinere

**Principali cause di morte sul lavoro\* (% sul totale)**

Fonte: Osservatorio infortuni sul lavoro Vega Engineering


**Totale n° casi 107**
**Casi di morte sul lavoro per settore economico\* (% sul totale)**

Fonte: Osservatorio infortuni sul lavoro Vega Engineering


**Totale n° casi 107**

\*dalle presenti statistiche sono esclusi gli infortuni in itinere